


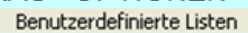


|    | A  | B   | C | D      | E  | F | G   | H   | I |
|----|--|---|---|--------|----|---|---|---|---|
| 1  | <b>Phase 01 - 03 - Kopieren von Zellen</b>   |   |   |        |    |   |   |   |   |
| 2  |  |   |   |        |    |   |   |   |   |
| 3  |  |   |   |        |    |   |   |   |   |
| 4  | Zellinhalte können in EXCEL kopiert werden:  |   |   |        |    |   |   |   |   |
| 5  |  |   |   |        |    |   |   |   |   |
| 6  | über die Icons KOPIEREN  und EINFÜGEN  |   |   |        |    |   |   |   |   |
| 7  |  |   |   |        |    |   |   |   |   |
| 8  | oder über das  Ausfüllkästchen (anklicken und ziehen).  |   |   |        |    |   |   |   |   |
| 9  |  |   |   |        |    |   |   |   |   |
| 10 |  |   |   |        |    |   |   |   |   |
| 11 | <b>Es können auch Formeln kopiert werden!</b>  |   |   |        |    |   |   | <b>Beispiel:</b>  |   |
| 12 | <b>Beispiel</b>  | Berechnen Sie in A15 die Summe der Zahlen aus A13:A14   |   |        |    |   |   | Kopieren Sie die Zelle H13 nach unten!  |   |
| 13 | 4  | 3   | 6 | 8      |    |   | 8   |   |   |
| 14 | 7  | 3   | 5 | 4      |    |   |   |   |   |
| 15 |  |   |   |        |    |   |   |   |   |
| 16 |  |   |   |        |    |   |   |   |   |
| 17 |  |   |   |        |    |   |   |   |   |
| 18 | <b>Mit Hilfe des Ausfüllkästchens können auch Listen automatisch ausgefüllt werden!</b>  |   |   |        |    |   |   | <b>Hinweis:</b>   |   |
| 19 | <b>Aufgabe:</b>  | Kopieren Sie die die Zellen D19:D22 zwei Spalten nach rechts!   |   |        | MO |   |   | Listen dieser Art können auch selbst erstellt werden. Nutzen Sie hierfür das Menü EXTRAS - OPTIONEN |   |
| 20 |  |   |   | Montag |    |   |  |   |   |
| 21 |  |   |   | Jan    |    |   |   |   |   |
| 22 |  |   |   | Januar |    |   |   |   |   |
| 23 |  |   |   |        |    |   |   |   |   |
| 24 |  |   |   |        |    |   |   |   |   |
| 25 | <b>Mit Hilfe des Ausfüllkästchens können auch Zahlenreihen automatisch ausgefüllt werden!</b>  |   |   |        |    |   |   |   |   |
| 26 | <b>Aufgabe:</b>  | Markieren Sie die Zellen A28:B29 und kopieren Sie mit Hilfe des Ausfüllkästchens 6 Spalten nach rechts! |   |        |    |   |   |   |   |
| 28 | 1  | 2   |   |        |    |   |   |   |   |
| 29 | 1  | 4   |   |        |    |   |   |   |   |

|    | A   | B               | C     | D           | E                                | F | G | H | I |  |  |
|----|---|-----------------|-------|-------------|----------------------------------|---|---|---|---|--|--|
| 1  | <b>MISCHUNGSPREIS</b>   |                 |       |             | Tragen Sie hier Ihren Namen ein: |   |   |   |   |  |  |
| 2  |   |                 |       |             |                                  |   |   |   |   |  |  |
| 3  | Zutaten   | kg-Preis        | Menge | Gesamtpreis |                                  |   |   |   |   |  |  |
| 4  | Haselnüsse  | 14,19           | 3     |             |                                  |   |   |   |   |  |  |
| 5  | Walnüsse  | 16,98           | 2     |             |                                  |   |   |   |   |  |  |
| 6  | Rosinen   | 9,39            | 4     |             |                                  |   |   |   |   |  |  |
| 7  | Mandeln   | 11,99           | 2     |             |                                  |   |   |   |   |  |  |
| 8  | Paranüsse   | 15,99           | 3     |             |                                  |   |   |   |   |  |  |
| 9  |   | gesamt:         |       |             |                                  |   |   |   |   |  |  |
| 10 |   |                 |       |             |                                  |   |   |   |   |  |  |
| 11 |   | Mischungspreis: |       |             |                                  |   |   |   |   |  |  |
| 12 | <p>Die gelb unterlegten Zellen sollen berechnet werden!</p> <p>Nutzen Sie die Vorteile des Kopierens!</p> <p>Im Ausgabebereich dürfen keine Zahlen, sondern nur Zellbezüge eingetragen werden.</p> <p>Formatieren Sie die Zahlen in Spalte C in kg, die Zahlen in den Spalten B und D in €!</p> |                 |       |             |                                  |   |   |   |   |  |  |
| 13 |   |                 |       |             |                                  |   |   |   |   |  |  |
| 14 |   |                 |       |             |                                  |   |   |   |   |  |  |
| 15 |   |                 |       |             |                                  |   |   |   |   |  |  |
| 16 |   |                 |       |             |                                  |   |   |   |   |  |  |
| 17 |   |                 |       |             |                                  |   |   |   |   |  |  |
| 18 |   |                 |       |             |                                  |   |   |   |   |  |  |
| 19 | <p><u>Hinweis:</u><br/>Die kg-Formatierung erfolgt über das Menü<br/>FORMAT - ZELLEN -<br/>ZAHLEN - BENUTZERDEFINIERT!</p> <p>Formattyp: #,000 "kg"</p>   |                 |       |             |                                  |   |   |   |   |  |  |
| 20 |   |                 |       |             |                                  |   |   |   |   |  |  |
| 21 |   |                 |       |             |                                  |   |   |   |   |  |  |
| 22 |   |                 |       |             |                                  |   |   |   |   |  |  |
| 23 |   |                 |       |             |                                  |   |   |   |   |  |  |
| 24 |   |                 |       |             |                                  |   |   |   |   |  |  |
| 25 |   |                 |       |             |                                  |   |   |   |   |  |  |

**Zellen formatieren** ? X

Zahlen | Ausrichtung | Schrift | Rahmen | Muster | Schutz

Kategorie: Beispiel  
3,000 kg

Standard  
Zahl  
Währung  
Buchhaltung  
Datum  
Uhrzeit  
Prozent  
Bruch  
Wissenschaft  
Text  
Sonderformat  
**Benutzerdefiniert**

Typ:  
#,000 "kg"

Standard  
0  
0,00  
###0  
###0,00  
###0 \_€;-###0 \_€  
###0 \_€;[Rot]-###0 \_€

Löschen

Geben Sie Ihr Zahlenformat ein, unter Verwendung eines der bestehenden Zahlenformate als Ausgangspunkt.

OK Abbrechen

|    | A  | B                                | C                      | D               | E                                       | F | G |
|----|--|----------------------------------|------------------------|-----------------|---|---|---|
| 1  | <b>Monatslohn</b>  |                                  |                        |                 | <u>Tragen Sie hier Ihren Namen ein:</u> |   |   |
| 2  |  |                                  |                        |                 |   |   |   |
| 3  | Mitarbeiter  | Stunden-<br>lohn                 | gearbeitete<br>Stunden | Monats-<br>lohn |   |   |   |
| 4  | Berger   | 8,5                              | 174                    |                 |   |   |   |
| 5  | Müller   | 7,6                              | 186                    |                 |   |   |   |
| 6  | Klein  | 9,5                              | 168                    |                 |   |   |   |
| 7  | Doerk  | 10,2                             | 177                    |                 |   |   |   |
| 8  | Preidel  | 8,9                              | 173                    |                 |   |   |   |
| 9  |  | gesamt:                          |                        |                 |   |   |   |
| 10 |  |                                  |                        |                 |   |   |   |
| 11 |  | <b>Durchschnittsstundenlohn:</b> |                        |                 |   |   |   |
| 12 |  |                                  |                        |                 |   |   |   |
| 13 | <p>Die gelb unterlegten Zellen sollen berechnet werden!</p> <p>Nutzen Sie die Vorteile des Kopierens!</p> <p>Im Ausgabebereich dürfen keine Zahlen, sondern nur Zellbezüge eingetragen werden.</p> <p>Formatieren Sie die Zahlen in Spalte C als "Stunden", in B und D in €!</p> |                                  |                        |                 |   |   |   |
| 14 |  |                                  |                        |                 |   |   |   |
| 15 |  |                                  |                        |                 |   |   |   |
| 16 |  |                                  |                        |                 |   |   |   |
| 17 |  |                                  |                        |                 |   |   |   |
| 18 |  |                                  |                        |                 |   |   |   |
| 19 |  |                                  |                        |                 |   |   |   |
| 20 |  |                                  |                        |                 |   |   |   |
| 21 |  |                                  |                        |                 |   |   |   |